

CDU, Dr. N. Hoffmeister-Kraut - G.u.V.-Rangfolge Landtagswahl2016 / Landtagswahl2011

Endergebnis

Nr	Gemeinde	Gewinn	Grafik	2016	2011
08417002-01	Balingen, Stadt	- 13,36%	■	27,58%	40,94%
08417008-01	Bisingen	- 13,93%	■	26,63%	40,56%
08417052-01	Ratshausen	- 14,08%	■	32,92%	46,99%
08417057-01	Schömberg, Stadt	- 14,70%	■	37,31%	52,02%
08417025-01	Haigerloch, Stadt	- 15,74%	■	34,94%	50,68%
08417016-01	Dotternhausen	- 15,80%	■	30,07%	45,87%
08417015-01	Dormettingen	- 15,93%	■	41,86%	57,79%
08417051-01	Rangendingen	- 17,09%	■	31,18%	48,27%
08417054-01	Rosenfeld, Stadt	- 17,40%	■	30,11%	47,51%
08417079-01	Albstadt, Stadt	- 17,68%	■	25,35%	43,03%
08417075-01	Winterlingen	- 18,52%	■	30,84%	49,35%
08417029-01	Hausen am Tann	- 18,95%	■	34,02%	52,97%
08417010-01	Bitz	- 18,98%	■	25,32%	44,30%
08417047-01	Obernheim	- 19,00%	■	37,15%	56,14%
08417044-01	Meßstetten, Stadt	- 20,50%	■	30,02%	50,51%
08417045-01	Nusplingen	- 20,68%	■	48,60%	69,28%
08417078-01	Zimmern unter der Burg	- 21,39%	■	36,36%	57,76%
08417023-01	Grosselfingen	- 21,69%	■	25,24%	46,93%
08417071-01	Weilen unter den Rinnen	- 21,90%	■	37,10%	59,00%
08417022-01	Geislingen, Stadt	- 22,32%	■	37,71%	60,03%
08417063-01	Straßberg	- 22,58%	■	31,02%	53,60%
08417014-01	Dautmergen	- 22,78%	■	38,31%	61,08%
08417991-B1	Briefwahl Kreiswahlleiter	- 26,83%	■	27,85%	54,69%

GRÜNE, E. Feucht - G.u.V.-Rangfolge Landtagswahl2016 / Landtagswahl2011

Endergebnis

<i>Nr</i>	<i>Gemeinde</i>	<i>Gewinn</i>	<i>Grafik</i>	<i>2016</i>	<i>2011</i>
08417063-01	Straßberg	+ 17,43%		30,26%	12,83%
08417079-01	Albstadt, Stadt	+ 16,76%		30,97%	14,21%
08417015-01	Dormentingen	+ 16,41%		34,05%	17,65%
08417075-01	Winterlingen	+ 14,99%		29,54%	14,55%
08417010-01	Bitz	+ 14,92%		29,88%	14,97%
08417991-B1	Briefwahl Kreiswahlleiter	+ 14,38%		29,22%	14,84%
08417029-01	Hausen am Tann	+ 12,52%		30,33%	17,81%
08417071-01	Weilen unter den Rinnen	+ 12,26%		32,26%	20,00%
08417051-01	Rangendingen	+ 12,01%		28,18%	16,17%
08417044-01	Meßstetten, Stadt	+ 11,74%		26,89%	15,15%
08417016-01	Dotternhausen	+ 11,13%		30,35%	19,21%
08417057-01	Schömberg, Stadt	+ 10,17%		26,63%	16,46%
08417078-01	Zimmern unter der Burg	+ 10,10%		25,62%	15,52%
08417045-01	Nusplingen	+ 9,96%		17,49%	7,53%
08417052-01	Ratshausen	+ 9,84%		25,69%	15,85%
08417025-01	Haigerloch, Stadt	+ 9,65%		27,85%	18,20%
08417002-01	Balingen, Stadt	+ 9,64%		30,53%	20,89%
08417022-01	Geislingen, Stadt	+ 9,62%		23,41%	13,79%
08417047-01	Obernheim	+ 9,16%		21,19%	12,03%
08417014-01	Dautmergen	+ 9,08%		21,89%	12,81%
08417054-01	Rosenfeld, Stadt	+ 8,21%		26,71%	18,50%
08417008-01	Bisingen	+ 7,57%		29,08%	21,52%
08417023-01	Grosselfingen	+ 5,06%		25,62%	20,56%

SPD, A. Godawa - G.u.V.-Rangfolge Landtagswahl2016 / Landtagswahl2011

Endergebnis

Nr	Gemeinde	Gewinn	Grafik	2016	2011
08417071-01	Weilen unter den Rinnen	- 3,55%		6,45%	10,00%
08417014-01	Dautmergen	- 6,84%		5,47%	12,32%
08417045-01	Nusplingen	- 6,87%		5,02%	11,89%
08417078-01	Zimmern unter der Burg	- 7,18%		6,61%	13,79%
08417022-01	Geislingen, Stadt	- 7,61%		7,61%	15,22%
08417991-B1	Briefwahl Kreiswahlleiter	- 8,51%		8,68%	17,19%
08417054-01	Rosenfeld, Stadt	- 8,81%		9,36%	18,17%
08417015-01	Dormettingen	- 9,21%		5,15%	14,36%
08417023-01	Grosselfingen	- 9,21%		9,56%	18,77%
08417025-01	Haigerloch, Stadt	- 10,30%		6,84%	17,14%
08417016-01	Dotternhausen	- 10,61%		11,39%	22,00%
08417052-01	Ratshausen	- 11,40%		7,73%	19,13%
08417047-01	Obernheim	- 11,54%		6,70%	18,24%
08417029-01	Hausen am Tann	- 11,75%		6,97%	18,72%
08417063-01	Straßberg	- 11,77%		8,12%	19,89%
08417044-01	Meßstetten, Stadt	- 11,96%		7,19%	19,15%
08417051-01	Rangendingen	- 12,10%		9,77%	21,87%
08417057-01	Schömberg, Stadt	- 12,85%		7,30%	20,15%
08417075-01	Winterlingen	- 12,99%		8,44%	21,43%
08417008-01	Bisingen	- 13,16%		11,82%	24,98%
08417002-01	Balingen, Stadt	- 13,18%		12,83%	26,02%
08417010-01	Bitz	- 15,56%		10,87%	26,43%
08417079-01	Albstadt, Stadt	- 20,26%		10,40%	30,66%

FDP, D. Egger - G.u.V.-Rangfolge Landtagswahl2016 / Landtagswahl2011

Endergebnis

Nr	Gemeinde	Gewinn	Grafik	2016	2011
08417078-01	Zimmern unter der Burg	+ 5,19%		9,50%	4,31%
08417022-01	Geislingen, Stadt	+ 5,08%		7,43%	2,36%
08417079-01	Albstadt, Stadt	+ 4,96%		9,41%	4,45%
08417044-01	Meßstetten, Stadt	+ 4,86%		10,15%	5,29%
08417991-B1	Briefwahl Kreiswahlleiter	+ 4,64%		7,76%	3,13%
08417010-01	Bitz	+ 4,56%		9,38%	4,82%
08417023-01	Grosselfingen	+ 4,50%		8,41%	3,91%
08417057-01	Schömberg, Stadt	+ 4,34%		7,70%	3,36%
08417045-01	Nusplingen	+ 4,25%		8,31%	4,06%
08417063-01	Straßberg	+ 3,66%		7,08%	3,42%
08417052-01	Ratshausen	+ 3,58%		8,23%	4,64%
08417051-01	Rangendingen	+ 3,54%		7,63%	4,09%
08417075-01	Winterlingen	+ 3,50%		7,91%	4,41%
08417071-01	Weilen unter den Rinnen	+ 3,46%		6,13%	2,67%
08417054-01	Rosenfeld, Stadt	+ 3,26%		8,50%	5,24%
08417008-01	Bisingen	+ 3,02%		7,07%	4,05%
08417016-01	Dotternhausen	+ 2,99%		7,84%	4,86%
08417025-01	Haigerloch, Stadt	+ 2,65%		6,94%	4,30%
08417047-01	Obernheim	+ 2,57%		6,46%	3,88%
08417002-01	Balingen, Stadt	+ 2,55%		7,13%	4,58%
08417014-01	Dautmergen	+ 2,53%		6,97%	4,43%
08417029-01	Hausen am Tann	+ 0,95%		3,69%	2,74%
08417015-01	Dormettingen	- 0,03%		4,98%	5,02%

DIE LINKE, A. Hauser - G.u.V.-Rangfolge Landtagswahl2016 / Landtagswahl2011

Endergebnis

<i>Nr</i>	<i>Gemeinde</i>	<i>Gewinn</i>	<i>Grafik</i>	<i>2016</i>	<i>2011</i>
08417071-01	Weilen unter den Rinnen	+ 0,61%		1,61%	1,00%
08417078-01	Zimmern unter der Burg	+ 0,41%		0,41%	0,00%
08417002-01	Balingen, Stadt	+ 0,16%		2,88%	2,72%
08417057-01	Schömberg, Stadt	+ 0,04%		1,96%	1,92%
08417029-01	Hausen am Tann	- 0,14%		1,23%	1,37%
08417015-01	Dormettingen	- 0,23%		1,33%	1,56%
08417010-01	Bitz	- 0,23%		1,79%	2,03%
08417044-01	Meßstetten, Stadt	- 0,26%		2,87%	3,13%
08417079-01	Albstadt, Stadt	- 0,27%		2,45%	2,72%
08417075-01	Winterlingen	- 0,31%		2,04%	2,35%
08417016-01	Dotternhausen	- 0,40%		1,77%	2,17%
08417047-01	Obernheim	- 0,42%		2,56%	2,98%
08417054-01	Rosenfeld, Stadt	- 0,50%		2,12%	2,62%
08417008-01	Bisingen	- 0,51%		2,41%	2,92%
08417025-01	Haigerloch, Stadt	- 0,60%		2,09%	2,69%
08417045-01	Nusplingen	- 0,63%		1,35%	1,98%
08417063-01	Straßberg	- 0,69%		1,24%	1,92%
08417022-01	Geislingen, Stadt	- 0,74%		1,29%	2,04%
08417051-01	Rangendingen	- 0,89%		2,26%	3,15%
08417052-01	Ratshausen	- 1,24%		1,50%	2,73%
08417991-B1	Briefwahl Kreiswahlleiter	- 1,43%		0,91%	2,34%
08417014-01	Dautmergen	- 1,47%		0,50%	1,97%
08417023-01	Grosselfingen	- 1,79%		2,01%	3,80%
























REP, M. Belzner - G.u.V.-Rangfolge Landtagswahl2016 / Landtagswahl2011

Endergebnis

Nr	Gemeinde	Gewinn	Grafik	2016	2011
08417015-01	Dormettingen	+ 0,33%		0,50%	0,17%
08417016-01	Dotternhausen	- 0,33%		0,19%	0,52%
08417071-01	Weilen unter den Rinnen	- 0,34%		0,32%	0,67%
08417014-01	Dautmergen	- 0,48%		1,00%	1,48%
08417079-01	Albstadt, Stadt	- 0,57%		0,29%	0,87%
08417029-01	Hausen am Tann	- 0,60%		1,23%	1,83%
08417057-01	Schömberg, Stadt	- 0,64%		0,22%	0,86%
08417008-01	Bisingen	- 0,66%		0,49%	1,15%
08417075-01	Winterlingen	- 0,67%		0,47%	1,14%
08417045-01	Nusplingen	- 0,70%		0,29%	0,99%
08417023-01	Grosselfingen	- 0,75%		1,15%	1,90%
08417002-01	Balingen, Stadt	- 0,83%		0,28%	1,11%
08417054-01	Rosenfeld, Stadt	- 0,87%		0,48%	1,34%
08417010-01	Bitz	- 0,93%		0,82%	1,75%
08417025-01	Haigerloch, Stadt	- 0,99%		0,41%	1,41%
08417051-01	Rangendingen	- 1,07%		0,35%	1,42%
08417022-01	Geislingen, Stadt	- 1,18%		0,60%	1,78%
08417044-01	Meßstetten, Stadt	- 1,28%		0,62%	1,89%
08417063-01	Straßberg	- 1,37%		0,55%	1,92%
08417991-B1	Briefwahl Kreiswahlleiter	- 1,56%		0,00%	1,56%
08417052-01	Ratshausen	- 1,66%		0,25%	1,91%
08417047-01	Obernheim	- 1,85%		0,61%	2,46%
08417078-01	Zimmern unter der Burg	- 2,17%		0,41%	2,59%

NPD, H. Schmidt - G.u.V.-Rangfolge Landtagswahl2016 / Landtaswahl2011

Endergebnis

Nr	Gemeinde	Gewinn	Grafik	2016	2011
08417045-01	Nusplingen	+ 0,47%		1,16%	0,69%
08417023-01	Grosselfingen	- 0,37%		0,86%	1,23%
08417002-01	Balingen, Stadt	- 0,51%		0,45%	0,96%
08417051-01	Rangendingen	- 0,60%		0,86%	1,46%
08417008-01	Bisingen	- 0,65%		1,07%	1,72%
08417071-01	Weilen unter den Rinnen	- 0,67%		0,00%	0,67%
08417016-01	Dotternhausen	- 0,69%		0,65%	1,34%
08417044-01	Meßstetten, Stadt	- 0,70%		0,71%	1,41%
08417015-01	Dormettingen	- 0,71%		0,33%	1,04%
08417022-01	Geislingen, Stadt	- 0,72%		0,90%	1,62%
08417010-01	Bitz	- 0,77%		0,82%	1,59%
08417057-01	Schömberg, Stadt	- 0,78%		0,76%	1,54%
08417991-B1	Briefwahl Kreiswahlleiter	- 0,78%		0,00%	0,78%
08417079-01	Albstadt, Stadt	- 0,81%		0,62%	1,43%
08417075-01	Winterlingen	- 0,85%		0,32%	1,17%
08417047-01	Obernheim	- 0,94%		0,49%	1,42%
08417063-01	Straßberg	- 0,97%		1,10%	2,07%
08417025-01	Haigerloch, Stadt	- 1,34%		0,45%	1,79%
08417054-01	Rosenfeld, Stadt	- 1,35%		1,07%	2,42%
08417029-01	Hausen am Tann	- 1,37%		0,00%	1,37%
08417078-01	Zimmern unter der Burg	- 2,16%		0,00%	2,16%
08417052-01	Ratshausen	- 2,80%		0,75%	3,55%
08417014-01	Dautmergen	- 2,95%		0,50%	3,45%

ÖDP, M. Dornhausen - G.u.V.-Rangfolge Landtagswahl2016 / Landtagswahl2011

Endergebnis

Nr	Gemeinde	Gewinn	Grafik	2016	2011
08417023-01	Grosselfingen	+ 0,06%		0,96%	0,89%
08417014-01	Dautmergen	+ 0,00%		0,50%	0,49%
08417079-01	Albstadt, Stadt	- 0,05%		0,79%	0,84%
08417075-01	Winterlingen	- 0,05%		0,68%	0,73%
08417015-01	Dormettingen	- 0,06%		1,33%	1,38%
08417008-01	Bisingen	- 0,12%		0,97%	1,08%
08417045-01	Nusplingen	- 0,12%		0,97%	1,09%
08417051-01	Rangendingen	- 0,13%		1,13%	1,26%
08417002-01	Balingen, Stadt	- 0,25%		0,65%	0,90%
08417010-01	Bitz	- 0,31%		1,33%	1,64%
08417057-01	Schömberg, Stadt	- 0,32%		1,02%	1,34%
08417044-01	Meßstetten, Stadt	- 0,37%		0,67%	1,04%
08417078-01	Zimmern unter der Burg	- 0,47%		0,83%	1,29%
08417063-01	Straßberg	- 0,52%		0,62%	1,14%
08417022-01	Geislingen, Stadt	- 0,54%		0,60%	1,15%
08417047-01	Obernheim	- 0,67%		0,37%	1,03%
08417025-01	Haigerloch, Stadt	- 0,75%		0,74%	1,49%
08417054-01	Rosenfeld, Stadt	- 0,98%		0,95%	1,93%
08417016-01	Dotternhausen	- 1,08%		0,47%	1,55%
08417029-01	Hausen am Tann	- 1,37%		0,00%	1,37%
08417052-01	Ratshausen	- 1,39%		0,25%	1,64%
08417071-01	Weilen unter den Rinnen	- 2,01%		0,32%	2,33%
08417991-B1	Briefwahl Kreiswahlleiter	- 2,34%		0,00%	2,34%

ALFA, P. Fröhlich - G.u.V.-Rangfolge Landtagswahl2016 / Landtagswahl2011

Endergebnis

<i>Nr</i>	<i>Gemeinde</i>	<i>Gewinn</i>	<i>Grafik</i>	<i>2016</i>	<i>2011</i>
-----------	-----------------	---------------	---------------	-------------	-------------

AfD, S. Herre - G.u.V.-Rangfolge Landtagswahl2016 / Landtagswahl2011

Endergebnis

<i>Nr</i>	<i>Gemeinde</i>	<i>Gewinn</i>	<i>Grafik</i>	<i>2016</i>	<i>2011</i>
-----------	-----------------	---------------	---------------	-------------	-------------

Wahlbeteiligung - G.u.V.-Rangfolge Landtagswahl2016 / Landtagswahl2011

Endergebnis

Nr	Gemeinde	Gewinn	Grafik	2016	2011
08417025-01	Haigerloch, Stadt	+ 7,08%		70,61%	63,53%
08417023-01	Grosselfingen	+ 6,93%		64,35%	57,42%
08417016-01	Dotternhausen	+ 6,67%		77,20%	70,53%
08417045-01	Nusplingen	+ 6,33%		76,81%	70,47%
08417075-01	Winterlingen	+ 5,71%		71,93%	66,22%
08417029-01	Hausen am Tann	+ 5,60%		66,49%	60,88%
08417052-01	Ratshausen	+ 5,58%		67,89%	62,31%
08417044-01	Meßstetten, Stadt	+ 5,55%		71,34%	65,79%
08417047-01	Obernheim	+ 5,19%		76,07%	70,87%
08417010-01	Bitz	+ 5,13%		68,75%	63,62%
08417008-01	Bisingen	+ 5,11%		67,66%	62,56%
08417054-01	Rosenfeld, Stadt	+ 4,99%		70,03%	65,05%
08417057-01	Schömburg, Stadt	+ 4,39%		70,36%	65,96%
08417002-01	Balingen, Stadt	+ 4,27%		67,51%	63,24%
08417022-01	Geislingen, Stadt	+ 3,77%		72,19%	68,42%
08417063-01	Straßberg	+ 3,58%		73,27%	69,69%
08417079-01	Albstadt, Stadt	+ 2,54%		62,68%	60,14%
08417078-01	Zimmern unter der Burg	+ 1,90%		65,85%	63,96%
08417051-01	Rangendingen	+ 1,03%		65,98%	64,95%
08417015-01	Dormettingen	- 0,00%		76,14%	76,14%
08417014-01	Dautmergen	- 1,37%		64,15%	65,52%
08417071-01	Weilen unter den Rinnen	- 3,45%		67,03%	70,48%